



電子繳費系統 AlipayHK直接支付

Direct Pay Mode

家長使用手冊

嘉諾撒聖家學校（九龍塘）



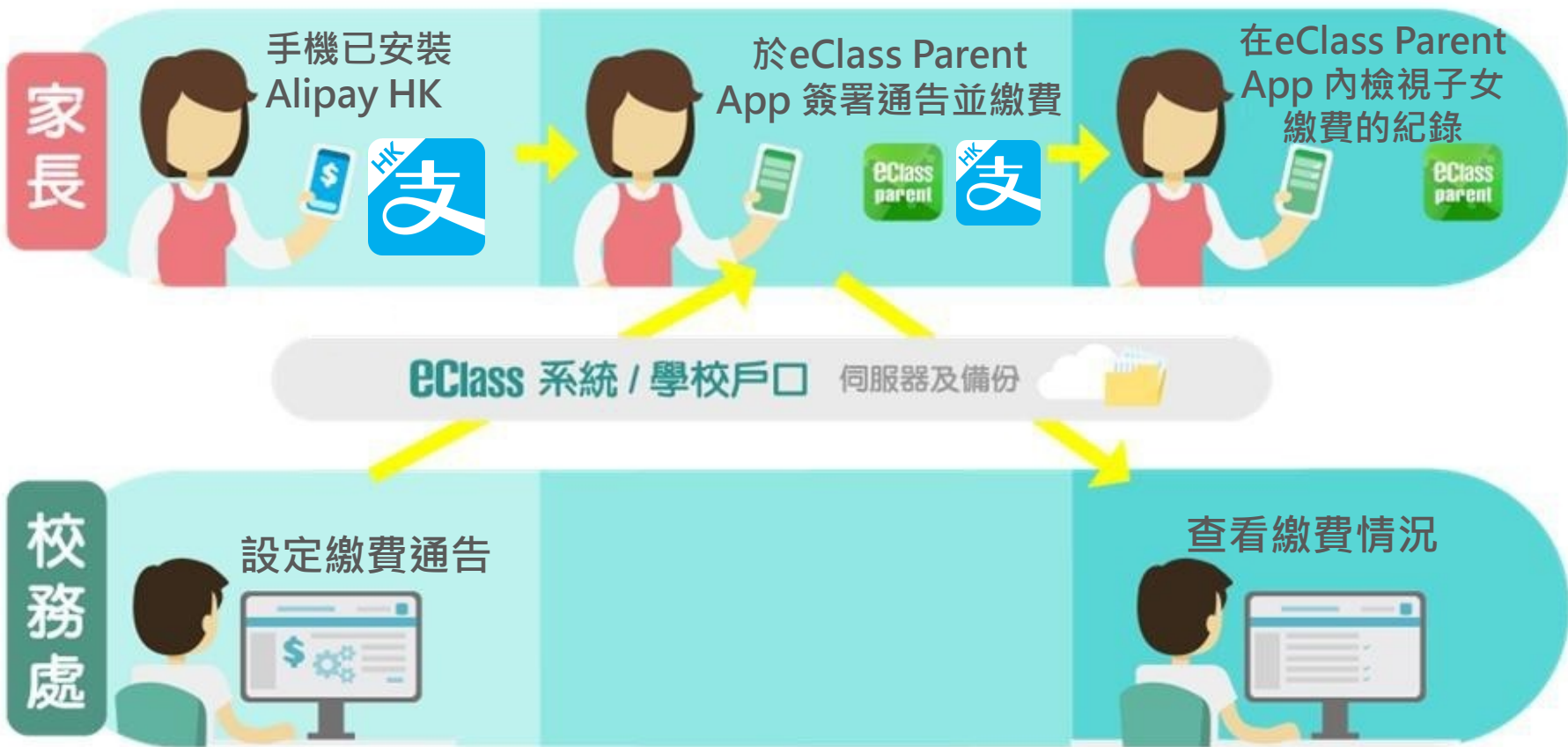


電子繳費系統流程

預先安裝AlipayHK App 及增值

簽署繳費通告及繳費

檢視紀錄及繳費情況





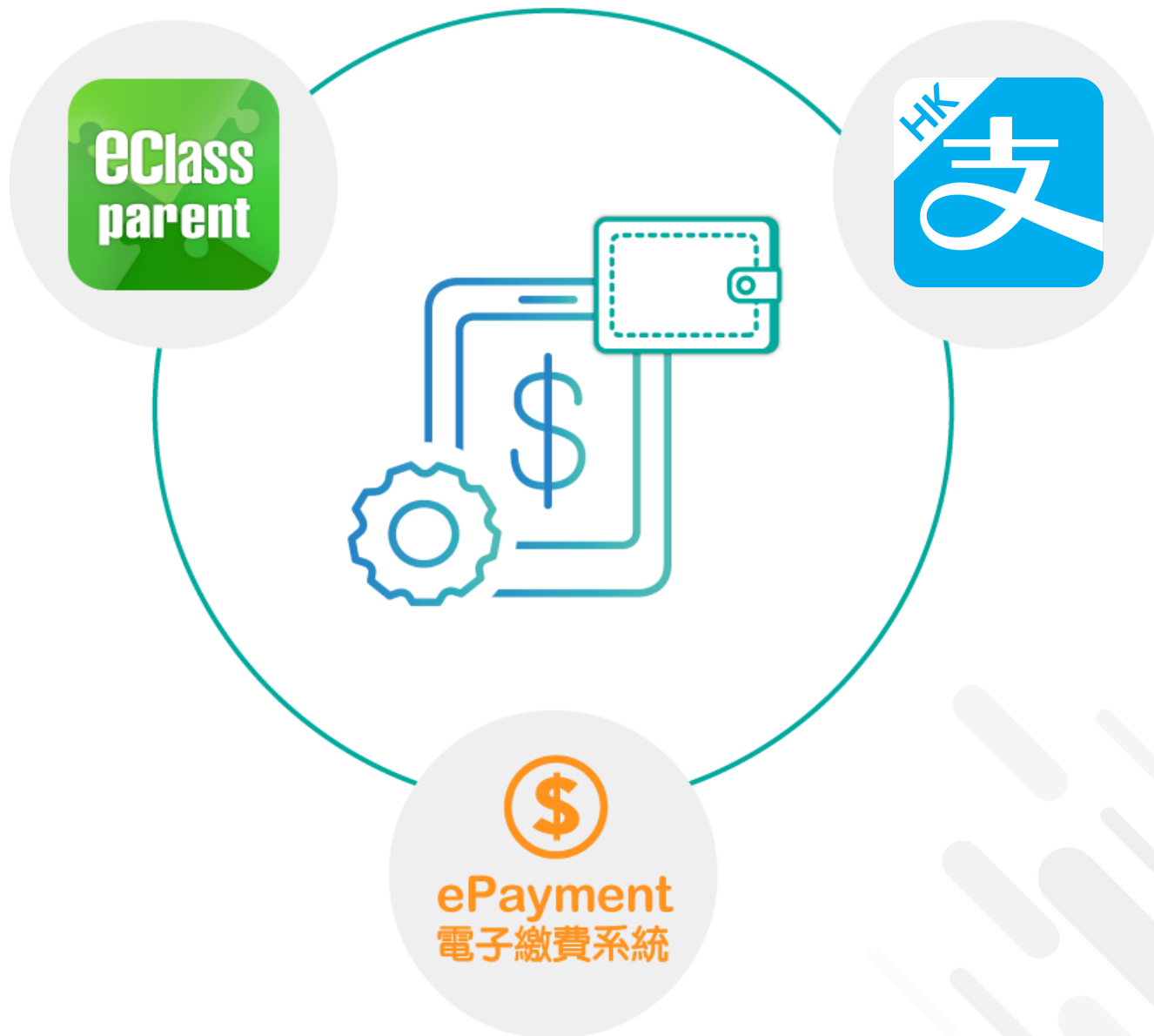
注意事項

- 學校採用直接繳費模式 – AlipayHK App (支付寶香港)
戶口結餘必須為正數才能進行交易
- 不能作「部分繳交」(partial payment)
- 只能透過 eClass Parent App 才能簽署繳費通告
- 繳費通告只可簽署一次
- 簽署後的繳費通告不能修改






應用電子錢包繳費的先決條件



系統結合

1. eClass 校園綜合平台 – 管理
2. eClass Parent App – 家長進行繳費及檢視紀錄
3. AlipayHK(支付寶香港) – App繳付



於eClass Parent App 簽署電子繳費通告



家長於 eClass Parent App 進行繳費



家長於 eClass Parent App 進行繳費



繳付方法

1. AlipayHK 支付寶香港
 - 確認簽署後，會前往AlipayHK 支付寶香港應用程式進行繳費。
 - 家長簽署通告後可即時於 eClass Parent App 查閱繳費紀錄。



電子通告系統

簽署電子繳費通告

eClass



Android



iOS

即時訊息
推播通知
手機效果

To: 陳志祥

簽署電子通告確認通知 [PN0047] eNotice Sign...

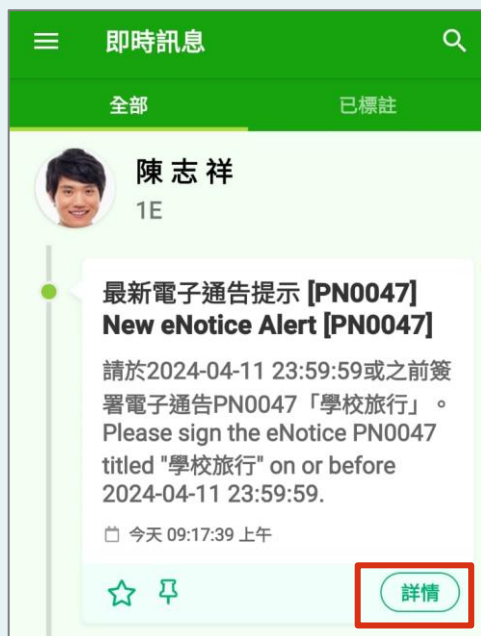
最新電子通告提示 [PN0047] ahora

Latest eNotice Alert [PN0047]

請於 2024-01-10 23:59:59 或之前簽署電子通告 PN0047 「學校旅行」。 Please sign...

即時訊息手機檢視
(可檢視過去已閱的即時訊息)

可按[詳情]直接
進入相關通告





電子通告系統

簽署電子繳費通告

eClass

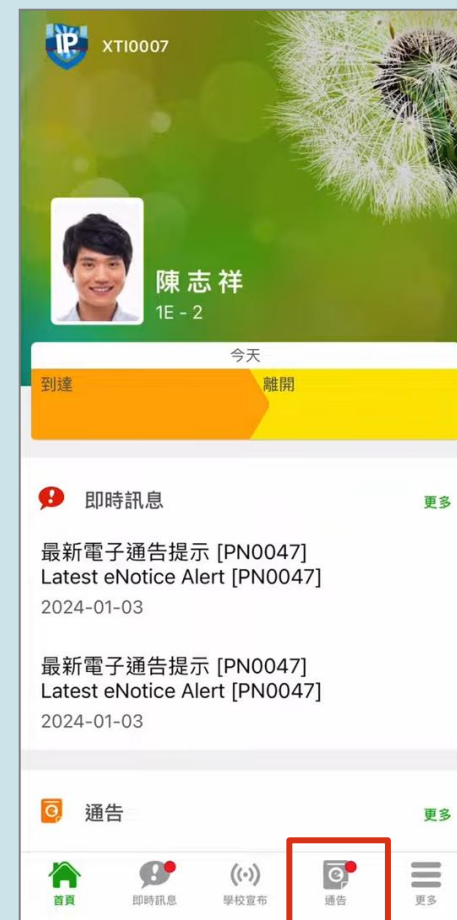


Android



iOS

1. 選擇[通告]。





電子通告系統

簽署電子繳費通告

eClass

eClass
parent



Android



iOS

2. 瀏覽學校之繳費通告。

按[待簽署]檢視通告內容。

通告

全部 待簽署 已標註

陳志祥
1E-2

2024-03-27 2024-04-30 \$

學校旅行
PN0047

待簽署

通告

全部 待簽署 已標註

搜尋

陳志祥
1E

2024-01-04 2024-01-11

家長講座
EN008

待簽署

2024-01-03 2024-01-10 \$

學校旅行
PN0047

待簽署



電子通告系統

簽署電子繳費通告

eClass

eClass
parent



Android



iOS

3. 簽署繳費通告

填寫回條並選擇透過AlipayHK (支付寶香港)作為繳款方式，然後按 [簽署]。

The screenshot shows the Android app interface for signing a payment notice. At the top, there is a green header with a back arrow, the word "通告" (Notice), and a star icon. Below the header is a section titled "回條" (Reply) with a horizontal line. A red-bordered box highlights the following content: a red asterisk followed by "#學校旅行交通費 (\$20.00)", a green checkmark in a circle next to "同意參加並繳交" (Agree to participate and pay), and a grey circle next to "不參加" (Do not participate). Below this box, the text "# 繳費項目名稱" (Payment item name) and "總額: \$20.00" (Total: \$20.00) is displayed. Another horizontal line is titled "繳款方式" (Payment method). A second red-bordered box highlights a green checkmark in a circle next to the AlipayHK logo and the text "AlipayHK™ 總額: \$20.00". At the bottom, a green button with the text "簽署" (Sign) is highlighted with a red border.

The screenshot shows the iOS app interface for signing a payment notice. At the top, there is a green header with a back arrow, the word "通告" (Notice), and a star icon. Below the header is a section titled "回條" (Reply) with a horizontal line. A red-bordered box highlights the following content: a red asterisk followed by "#學校旅行交通費 (\$20.00)", a green checkmark in a circle next to "同意參加並繳交" (Agree to participate and pay), and a grey circle next to "不參加" (Do not participate). Below this box, the text "# 繳費項目名稱" (Payment item name) and "總額: \$20.00" (Total: \$20.00) is displayed. Another horizontal line is titled "繳款方式" (Payment method). A second red-bordered box highlights a green checkmark in a circle next to the AlipayHK logo and the text "AlipayHK™ 總額: \$20.00". At the bottom, a green button with the text "簽署" (Sign) is highlighted with a red border.



電子通告系統

簽署電子繳費通告

eClass



Android



iOS

4. 確認簽署

按[確定]確認簽署
並呈送紀錄。

*與此同時系統會
建議開啟

「AlipayHK 支付
寶香港」，需要
[開啟]才能進行繳
費。

The screenshot shows the Android app interface. At the top, there is a green header with a back arrow, the word "通告" (Notification), and a star icon. Below the header is a grey area with a "回條" (Receipt) label. The main content area is dark grey and contains a red asterisk followed by the text "#學校旅行交通費 (\$20.00)". There are two buttons: "同意參加並繳交" (Agree to participate and pay) with a green checkmark, and "不參加" (Do not participate) with a grey circle. A white dialog box is overlaid on the screen with the title "確認簽署" (Confirm Signature) and a close button (X). It contains two buttons: "取消" (Cancel) and "確定" (Confirm), with the "確定" button highlighted by a red box. At the bottom, there is a section labeled "繳款方式" (Payment Method) with a green checkmark and the AlipayHK logo, followed by the text "總額: \$20.00" (Total: \$20.00).

The screenshot shows the iOS app interface. At the top, there is a green header with a back arrow, the word "通告" (Notification), and a star icon. Below the header is a grey area with a "回條" (Receipt) label. The main content area is dark grey and contains a red asterisk followed by the text "#學校旅行交通費 (\$20.00)". There are two buttons: "同意參加並繳交" (Agree to participate and pay) with a green checkmark, and "不參加" (Do not participate) with a grey circle. A white dialog box is overlaid on the screen with the title "確認簽署" (Confirm Signature) and a close button (X). It contains two buttons: "取消" (Cancel) and "確定" (Confirm), with the "確定" button highlighted by a red box. At the bottom, there is a section labeled "繳款方式" (Payment Method) with a green checkmark and the AlipayHK logo, followed by the text "總額: \$20.00" (Total: \$20.00).



電子通告系統

簽署電子繳費通告

eClass



Android



iOS

5. 確認付款

系統會自動轉到 AlipayHK (支付寶香港)，顯示繳費金額，如確定此項交易，按[確認付款]進行交易。

(系統會整合通告中所有的繳費項目的總和作交易)

關閉

付款詳情

付款方式	港幣餘額 >
訂單金額	HKD 20.00
使用 2,900 A. Point	-HKD 2.90 <input type="radio"/>
手續費	免手續費
需付款	HKD 20.00

確認付款

關閉

付款詳情

付款方式	港幣餘額 >
訂單金額	HKD 20.00
使用 2,900 A. Point	-HKD 2.90 <input type="radio"/>
手續費	免手續費
需付款	HKD 20.00

確認付款



電子通告系統

簽署電子繳費通告

eClass



Android



iOS

6. 交易校驗

a. 輸入支付密碼

關閉 安全校驗

輸入支付密碼

[忘記密碼?](#)

關閉 安全校驗

輸入支付密碼

[忘記密碼?](#)



電子通告系統

簽署電子繳費通告

eClass



Android



iOS

7. 交易完成

- a. 按[完成]，
會自動返回
eClass
Parent
App 的介
面





電子通告系統

簽署電子繳費通告

eClass

eClass
parent



Android



iOS

8. 檢視已繳費通告

回到 eClass Parent App，繳費通告的狀況由[未簽署]轉為[已簽署]。

通知

全部 待簽署 已標註

陳志祥
1E - 2

2024-03-27 2024-04-30 \$

學校旅行
PN0047

已簽署

通知

全部 待簽署 已標註

搜尋

陳志祥
1E

2024-01-03 2024-01-10 \$

學校旅行
PN0047

已簽署



電子通告系統

簽署電子繳費通告

eClass

eClass
parent



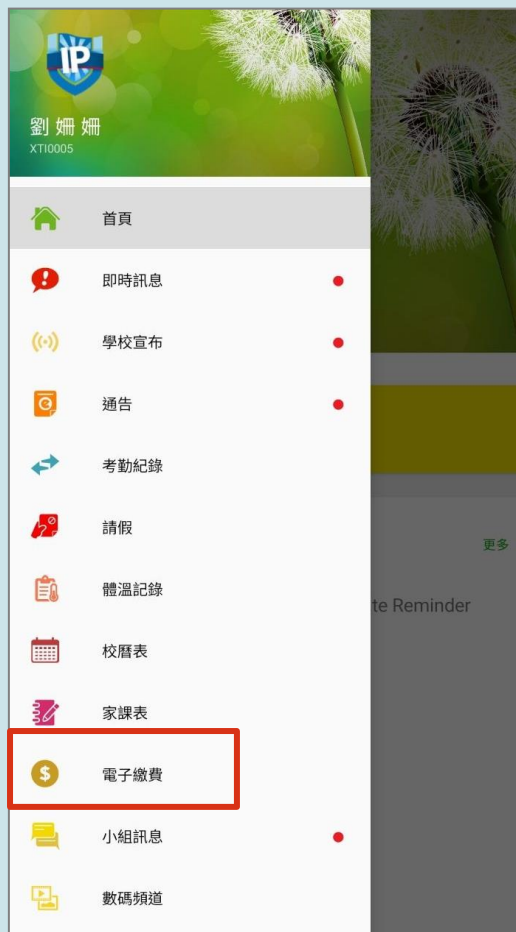
Android



iOS

9. 檢視交易紀錄

家長可於[電子繳費]中查看交易紀錄。





電子通告系統

簽署電子繳費通告

eClass



Android



iOS

10. 於[交易紀錄]
檢視繳費紀
錄。





電子通告系統

簽署電子繳費通告

eClass

eClass
parent



Android



iOS

- ◆ 若家長於各電子繳費應用程式未能完成交易，於繳費通告會視為未簽署。
- ◆ 家長需要等待十分鐘後再進行簽署電子繳費通告。

← 通告 ☆

* #學校旅行交通費 (\$20.00)

同意參加並繳交

不參加

繳費項目名稱

總額: \$20.00

如未能成功透過第三方支付服務繳費，請重新簽署此通告。

繳款方式

支 AlipayHK™ 總額: \$20.00

簽署

← 通告 ☆

* #學校旅行交通費 (\$20.00)

同意參加並繳交

不參加

繳費項目名稱

總額: \$20.00

如未能成功透過第三方支付服務繳費，請重新簽署此通告。

繳款方式

支 AlipayHK™ 總額: \$20.00

簽署

eClass客戶支援

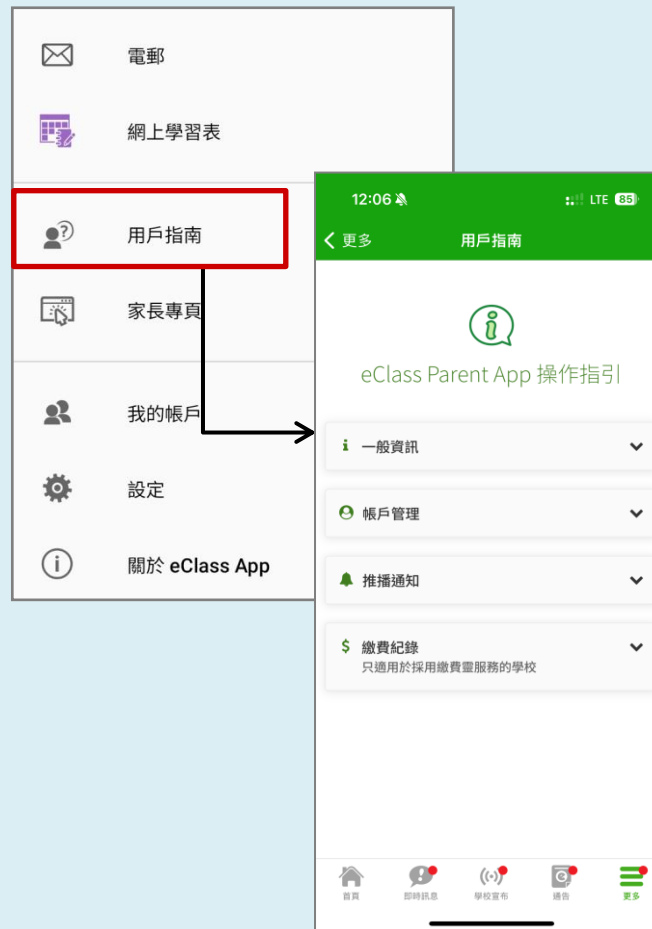
電郵 parent@eclass.hk

客戶服務熱線電話 3913 3122

家長支援熱線電話 3913 3211



選擇 [用戶指南]，瀏覽相關資料。





選擇 [家長專頁]，瀏覽相關資料。

